

















KLEINES WASCHLEXIKON

(auch für den Mann)

martin
haushaltgeräte

WASCHSYMBOLLE

(diese Symbole finden sie meistens auf der Innenseite des Waschgutes)

	Normal-Waschgang Prog. Koch-/Buntwäsche		Handwäsche Prog. Wolle (1 Wäschestück)		Trocknen mit Wäschetrockner		Wolle
	95° Kochwäsche Prog. Koch-/Buntwäsche		40° Normal-Waschgang Prog. Koch-/Buntwäsche		Trocknen bei niedriger Temperatur (Schontaste)		Bügeln
	Schonwaschgang Prog. Pflegeleicht		60° Normal-Waschgang Prog. Koch-/Buntwäsche		Trocknen im Trockner bei hoher Temperatur		Hitze
	Spezialschonwaschgang Prog. Feinwäsche		Nicht Waschen		Nicht im Trockner trocknen		Nicht Bügeln

FLECKENENTFERNUNG

Kein Schreck beim Fleck!

Lippenstift	Mit Alkohol betupfen und waschen.
Rotwein	Reichlich mit Salz bestreuen, dann warten, bis das Salz den Rotwein aufgezogen hat. Anschliessend wie gewohnt waschen.
Fett/Oel	Auf Kleidung: Mit Mineralwasser übergiessen und mit Serviette abtupfen, NICHT einreiben. Oder Gallseife auftragen und auswaschen. Auf Krawatte: Talkum bestreuen und ganz vorsichtig abtupfen
Kaugummi	Kleidungsstück in einem Plastiksack ins Tiefkühlfach legen oder mit Eiswürfeln einreiben. Bei grosser Kälte wird Kaugummi spröde und lässt sich abreiben. Anschliessend waschen.
Bier	Schnell handeln, mit kohlesäurehaltigem Mineralwasser ausspülen, zuhause mit warmen Wasser und Gallseife einreiben, 1/2 Stunde warten, dann Waschen.
Blut	Frische Blutflecken sofort mit klarem Wasser und etwas flüssigem Waschmittel oder Seife auswaschen. Eintrocknete Flecken über Nacht in einer enzymhaltigen Waschmittellauge einweichen (ausser Wolle oder Seide).
Grauschleier	Einen Esslöffel Backpulver zum Waschmittel dazugeben oder 2 «Corega-Tabs» in die Waschmaschine zulegen (ohne Weichspüler!). Graue Wäsche wird wieder weiss.
Kugelschreiber	Kräftig mit Haarspray besprühen, trocknen lassen und mit Essigwasser nachbürsten.
Grasflecken	Mit Alkohol anfeuchten, anschliessend mit Gallseife oder mit einem Flüssigwaschmittel betupfen und auswaschen.

FÜLLMENGEN



EXTRA TIPP'S

Problem	Ursache	Reaktion
Weisse Streifen in dunkl. Wäsche	Entkalker im Waschpulver	Flüssigwaschmittel / halbe Trommelfüllung
Farbe/Aufdrucke verbleicht	Auf falscher Seite gewaschen	Wäsche links waschen (schöne Seite innen)
Wäsche hat sich rot verfärbt	Wäsche falsch getrennt	Wäsche farblich trennen (Pech gehabt!)
Wäsche nicht sauber	Zu viel Wäsche aufs mal	Waschberg teilen
Für einen Check oder Reparatur	CHECK-SERVICE.CH	☎ 052 761 33 34